




Präsent-Äpfel

10 Stück    gelingt leicht bis zu 40 Min.



Zutaten:

Zum Vorbereiten:

10 Holzspieße
10 Äpfel

Zum Dekorieren:

150 g flüssige weiße Kuvertüre
1 KL Speiseöl
100 g Dr. Oetker Haselnuss Krokant
Dr. Oetker Streudekor Super Hero
Dr. Oetker Streudekor Super Girl

1 Zum Vorbereiten:

Die Holzspieße an der Stielseite der Äpfel mittig einstecken und auf ein mit Backpapier belegtes Brett stellen.

2 Zum Dekorieren:

Kuvertüre mit Speiseöl verrühren und in ein Spritztütchen füllen. In Tropfen über die Äpfel laufen lassen und vor dem Festwerden mit Haselnuss-Krokant und Streudekor beliebig dekorieren.

Tipps von Dr. Oetker Konditormeister

- Man kann die Äpfel ca. 3 Tage im Voraus zubereiten.
- Als Geschenk in kleine Tüten verpacken oder mit Namensschildern versehen als Tischkarten aufstellen.